

すべて手作業
300本以上ものの生姜です。
マルチの下に植わっております。



2020/04/29

4/29 9時: K様U農場
(福岡県宇美町貴船) いろいろな作物の
苗を植えていきます。天気最高!!

28日(木)	30日(土)	1日(日)
きょう(福) 朝 0 昼 0 夜 0	22:10 24:11 25:14	24:11 25:14 26:17
筑後 朝 0 昼 0 夜 0	24:10 24:9 25:12	24:10 25:13 26:16
北九州 朝 0 昼 0 夜 0	23:10 23:9 24:14	23:10 24:13 25:16
筑豊 朝 0 昼 0 夜 0	23:10 24:8 25:13	23:10 24:13 25:16
山口 朝 0 昼 0 夜 0	24:6 24:8 24:9	24:6 25:9 26:12
岩国 朝 0 昼 0 夜 0	23:7 23:7 24:11	23:7 24:10 25:13
大分 朝 0 昼 0 夜 0	22:9 23:10 24:12	22:9 23:12 24:15
佐賀 朝 0 昼 0 夜 0	23:7 24:9 25:13	23:7 24:10 25:13
長崎 朝 0 昼 0 夜 0	21:10 23:11 23:14	21:10 22:13 23:16

高気圧に覆われ、九州から東北南部は晴れる。気温は平年並みで過ごしやすい。東北部と北海道は雨や曇りとなる。

読売新聞 読者センター 紙面へのご質問、ご意見は 092-715-4462 (9時~22時) 093-541-9503

丁シマツ一枚で作業いけます。昼間は暑くなつたね。



2020/04/29

白いだま(塊)になつたてんてん
これ交かき大丈夫なん? 問題ナシです。




2020/04/29

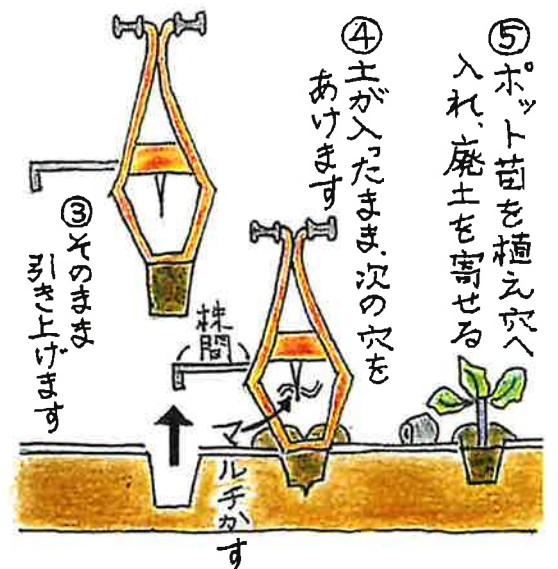
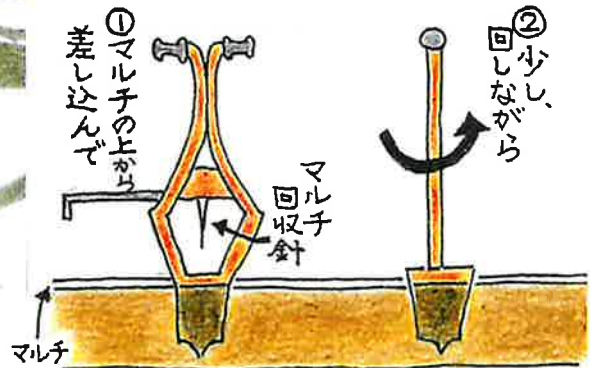
かわいらしい、トマト、ゴーヤ、ナス、メロン、スイカの
の苗がスタンバイしております。



2020/04/29



サンエーの植え穴あけ器ホーラーを使って、しゃがまず、立たままポット苗の植え穴をあけます。






amazonで手動噴霧器ご購入。

10Lなら、ストップ言てよ。(液肥と希釈) 今5L通過! 7.8.9~とはいSTOP。

ヤーれ、よ、こらしよ 昔は30Lくらい軽かるってたのに。



今日、これ初めて、使うんでこの作業、初心者なんですよ〜。と、うまくレバーを使い、水を噴射。

2020/04/29

2020/04/29

2020/04/29

2020/04/29


2020/04/29



小さい時(苗)は、これ(液肥)まくのと、まかないの、全然違うんよ。




やさしいシャワーのようです。大きくなってネ。




ニンニクおきいですわね。(去年の秋定植)
5月の中頃には、もう穫れるよ

99%が中国産のなか、無農薬、有機で立派に育ちましたニンニクの芽です。





管理機の登場です!!
「これも、40年前くらいから使ってる。
エンジン(フォーン)と、かけたら、昔の
アメ車の臭いがプンプン。これって
ガソリンで動くんですか? ちよ正解!



すごい勢いで耕す。耕す。働き者です。



2020/04/29

こうやってね。畝に土をかぶせる事で草
生えてこんようになる。光合成をさせんのよ。



2020/04/29



2020/04/29



2020/04/29

虫予防を **てんてん袋** を使って
作りましょう。短い棒を使い、筒状
にして、防除するんです。苗の時は
やわらかい(茎とか)から、弱いんよ。
少しでも大きくなったら、心配ないんやけど

これやれば、タイミング(時期)さえ、合わせ
ちゃえば、いちいち草抜きせんでいいもん。



2020/04/29



2020/04/29

苗は、赤ちゃんみたいな感じ。繊細なの。



2020/04/29



2020/04/29